

「シロアリ対策」は他人事ではありません。早めの対処が賢い選択です。本当に必要なことだけをプロの目から診断します。また、悪徳な訪問販売業者も多い工事内容です。すぐには契約をせず、まずご相談ください。騙されないでください!!

check!!




特に4月中旬～7月は羽アリの発生時期です。

シロアリは地震、台風、火災に次ぐ第4の災害と言われます。特にその被害は建物の外側からは発見しにくく、4～5月ごろの昼間大量の羽アリが飛び出して気が付く方がほとんどです。イエシロアリの羽蟻は6～7月ごろの日没後に電灯に群飛してきて気づきますが、その時にはすでに家屋は被害を受けており、土台から柱、壁の内部へどんどん被害を広げ、屋根の木部まで食い荒らし、放って置くと家屋が倒壊します。

チェック項目 さあ、今から「シロアリ対策」をはじめましょう!

check! 現在のお住まいでははまる箇所をチェック!どのくらい該当がありましたか?

- | | |
|--------------------------------|---------------------------|
| 01 最近羽アリを見た | 02 浴室や洗面所、玄関にたくさん羽が落ちていた |
| 03 近所でシロアリ被害が発生した | 04 庭の杭や冊がポロポロになっている |
| 05 柱や木枠に土のようなものがあり、小さい穴があいている | 06 床下を5年以上見ていない |
| 07 水廻りの床がきしむ | 08 柱などを叩くと空洞音がする |
| 09 日当たりが悪く床下の温度が高い | 010 壁面、モルタルなどに亀裂やふくれがある |
| 11 過去に水濡れ、雨濡りがあった | |



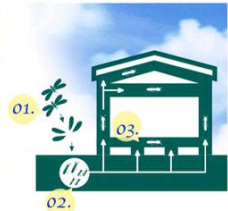
特に4月中旬～7月は羽アリの発生時期です。

ひとつでもあてはまれば、まずは「調査」をおすすめします。診断は無料です。

シロアリと一般的な「アリ」の羽アリのちがいを基礎的な知識を持ちましょう。



- シロアリは4月中旬～7月頃大量発生する時期になります。
- 壁紙のベアになり、羽を切り離し土の中に「蟻」を作ります。
- やがて床下に侵入し「蟻」を作り、3～5万円にもなるシロアリのコロニーができます。



【蟻道】シロアリは土や排泄物で「蟻道」をいう通路を作り、その中を行き来します。

「うちはコンクリート住宅だから大丈夫!」

だと思いませんか?

「鉄骨・ベタ基礎」の住宅にもシロアリは侵入します。シロアリはコンクリートのわずかな隙間からも侵入してきます。



安全で人・環境に優しい白蟻防除です!!

消毒工事は、穿孔注入処理・吹付処理・土壌処理のいずれかを行います。アガペ創美では、人と環境に優しい、より安全性を考慮した、新しいタイプのシロアリ防除剤を使用しています。天然成分の防除剤も取り扱っております。ニオイも気にならない低臭薬剤となっています。

穿孔注入処理




土台、大引きなどにドリルで穴を開け、薬剤を注入したあと、開けた穴を埋めます。

吹付処理



土台・柱・根太・大引き・下地板などの木部表面に薬剤を吹き付けます。木口・割れ・接合部などには入念に薬剤を吹きつけます。

土壌処理



土間に土壌処理剤を散布し、薬剤による防護膜を形成します。これにより地中からのアリの侵入を防ぎます。



シロアリ施工等をおこなった後も、保証書発行!!お客様をきちんとフォローします。